MG-Elemente_EG

N.0.31_01

MI	- -
-	-
OTS	

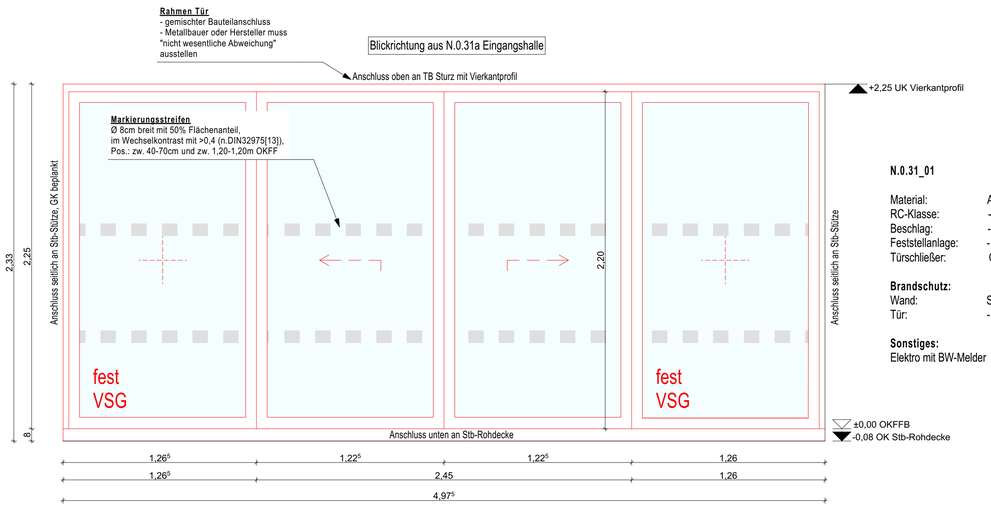

N.0.31_01

Material:	Aluminium, VSG
RC-Klasse:	-
Beschlag:	-
Feststellanlage:	-
Türschließer:	OTS (RM)

Brandschutz:

Wand:	Stb
Tür:	-

Sonstiges:
Elektro mit BW-Melder

N.0.31_02

MI	DR - DR
-	T30 RS
FSA	

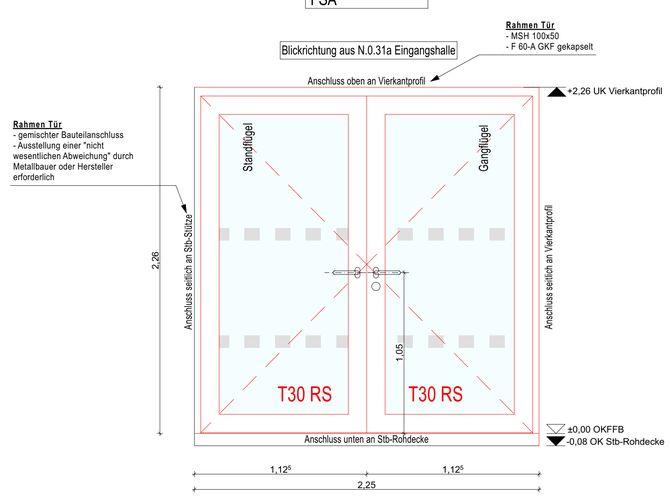

N.0.31_02

Material:	Aluminium
RC-Klasse:	-
Beschlag:	Drücker/Drücker
Feststellanlage:	FSA
Türschließer:	OTS (RM)

Brandschutz:

Wand:	Trockenbau/Stb F60-A in Brandwan
Tür:	T30-RS

Feuerschutzabschluss, rauchdicht

Sonstiges:
Elektro mit BW Melder

N.0.F2_02

MI	PS - DR
-	T30 RS
FSA	

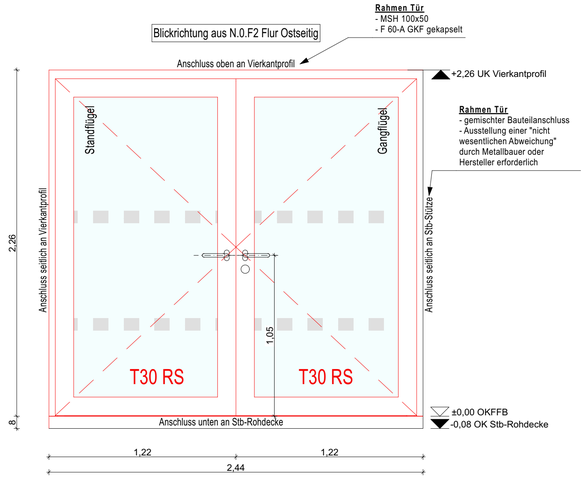

N.0.F2_02

Material:	Aluminium
RC-Klasse:	-
Beschlag:	Drücker/Panikschloss
Feststellanlage:	FSA (dauerhaft offen)

Brandschutz:

Wand:	Trockenbau/Stb
Tür:	T30-RS

Feuerschutzabschluss, rauchdicht

Sonstiges:
Elektro mit BW Melder

N.0.F7_02

MI	DR - PS
-	-
OTS	

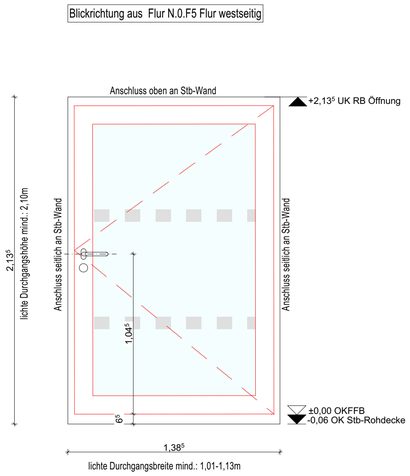

N.0.F7_02

Material:	Aluminium
RC-Klasse:	-
Beschlag:	Drücker/Drücker
Türschließer:	OTS

Brandschutz:

Wand:	Stb, d=25cm
Tür:	-

Sonstiges:

N.0.F2_01_01

MI	DR - PS
-	T30 RS
FSA	

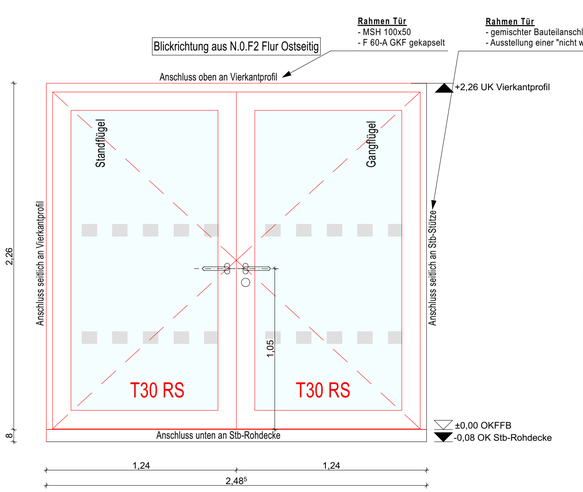

N.0.F2_01_01

Material:	Aluminium
RC-Klasse:	-
Beschlag:	Drücker/Panikschloss
Feststellanlage:	FSA

Brandschutz:

Wand:	Trockenbau/Stb F60-A in Brandwandqualität
Tür:	T30-RS

Feuerschutzabschluss, rauchdicht

Sonstiges:
Elektro mit BW Melder

N.0.F7_01

MI	DR - PS
-	T30 RS
OTS RM	

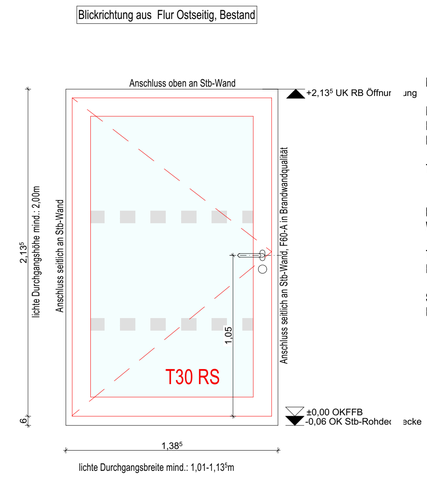

N.0.F7_01

Material:	Aluminium
RC-Klasse:	-
Beschlag:	Drücker/Drücker
Türschließer:	OTS (RM)

Brandschutz:

Wand:	Stb, d=25cm, F60-A in Brandwandqualität
Tür:	T30-RS

Feuerschutzabschluss, rauchdicht

Sonstiges:
Elektro mit BW Melder

BAUABSCHNITTE: keine Bearbeitung; 1. BA; 2. BA; 3. BA; aktiver Bauabschnitt; inaktiver Bauabschnitt

BAUARTEN BESTAND: Stahlbeton; Mauerwerk; Trockenbau

EINGEBLENDETE INHALTE EXTERN: AUTOMATISCHER WARENTRANSPORT; SANITÄRTECHNIK; MEDIZINTECHNIK EINRICHTUNG LOSE; MEDIZINTECHNIK EINRICHTUNG FEST; ELEKTROTECHNIK

WEITERE SYMBOLE: FLUCHTWEGRICHTUNG; FRISCHLUFTZUFUHR ENTRAUCHUNG; EINSPEISUNG LÖSCHWASSER

BAUNULL: +/- 0.00 m = +78,92 Ü. NHN
Darstellungsebene im Grundriss: 1,00 m über OK FFB

LEGENDE:

1.0 ABKÜRZUNGEN

AHD	= ABGEHÄNGTE DECKE	G30	= BRANDSCHUTZVERGLASUNG	S	= SONNENSCHUTZ
AV	= ALLGEMEIN STROMVERSORGUNG	***	= GEFRIERSCHRANK	SV	= SICHERHEITSSTROMVERSORGUNG
BD	= BODENDURCHBRUCH	GS	= GESCHIRRSPÜLER	TV	= FERNSEHGERÄT
BMZ	= BRANDMELDEZENTRALE	HK	= HEIZKÖRPER	UK	= UNTERKANTE
BRH	= BRÜSTUNGSH. ROH AB OKFF	HY	= HYDRANTENANSCHLUSS	UKD	= UNTERKANTE DECKE
BRF	= BRÜSTUNGSH. FERTIG AB OKFF	KS	= KÜHLSCHRANK	UZ	= UNTERZUG
BTM	= BETÄUBUNGSMITTELFACH	LKA	= LIEGENDKRANKENANFAHRT	ÜZ	= ÜBERZUG
BZA	= BEZUGSACHSE	M	= MODULSCHRANK	V	= VERDUNKELUNG (AUSSEN)
DA	= DACHABLAUF	MED-KS	= MED-KÜHLSCHRANK	VS	= VORSATZTSCHALE
DD	= DECKENDURCHBRUCH	MW	= MIKROWELLE	VSG	= VERBUNDSICHERHEITSGLAS
DESI	= DESINFEKTIONSSPENDER	NA	= NOTAUSGANG	WD	= WANDDURCHBRUCH
DS	= DECKENSCHLITZ	OK	= OBERKANTE	WF	= WERTFACH
ELT	= ELEKTRO	RA	= ROHRACHSE	WM	= WASCHMASCHINE
F	= FEUERLÖSCHEINRICHTUNG	REVI	= REVISIONSÖFFNUNG	WS	= WANDSCHLITZ
F30/90	= BRANDSCHUTZANFORDERUNG	RFB	= ROHFUSSBODEN	WU	= WASSERUNDURCHLÄSSIG
FFB	= FERTIGFUSSBODEN	RÖFI	= RÖNTGENFILMBETRACHTER	WV	= WANDVERSTÄRKUNG
		RR	= REGENFALLROHR	ZBV	= ZUR BESONDEREN VERWENDUNG
		RWA	= RAUCH-WÄRME-ABZUG		

2.0 SYMBOLE IM GRUNDRISS

+0.00 / +0.00 = OKFF / OKRD

+0.00 / +0.00 = OKFF BESTAND / OKRD BESTAND

D02 / 0123 = DETAIL D02 / SIEHE PLAN ...-...-...-0123

HINWEIS: HÖHENKOTEN BEZIEHEN SICH IMMER AUF +/- 0.00 = OKFF EG; BRH UND TÜRHÖHEN BEZIEHEN SICH AUF OKFF.

2.1 TÜRNUMMERN

TÜRNUMMER XX
TÜRBLATT XX XX
SCHALLSCHUTZ XX XX
SONDERAUSST. XX
BESCHLAG
BRANDSCHUTZ

GLASAUSSCHNITT

X.XX / X.XX = TÜRBREITE ROHBAU / TÜRHÖHE ROH AB OKFF

BRAND/SCHALLSCHUTZ
T30 = BRANDSCHUTZTÜR
RS = RAUCHSCHUTZTÜR
RD = RAUCHDICHT
SSK I = Rw = 27dB
SSK II = Rw = 32dB
SSK III = Rw = 37dB
SSK IV= Rw = 42dB

TÜRBLATT
HZ = HOLZTÜR
VK = VOLLKUNSTSTOFF
MG = METALL-GLAS-TÜR
GL = GLASTÜR
ST = STAHLTÜR
ED = EDELSTAHLTÜR
.. = KEIN TÜRBLATT

BESCHLAG
DR = DRÜCKER
KN = KNAUF
– = OHNE BESCHLAG
WC = WC-BESCHLAG

SONDERAUSSTATTUNG
OTS = OBENTÜRSCHLIESSER
PIN = TASTENFELD
NA = NOTAUSGANG
TSR = SCHLIESSUNG Ü. RAUCHM.
AUTO = AUTOMATIKANTRIEB
US = UNTERSCHNITT
FTS = FLUCHTTÜRSTEUERUNG

3.0 SYMBOLE IN SCHNITT UND ANSICHT

±0.00 = OBERKANTE ROHBAU bzw. UNTERKANTE ROHBAU

-0.15 = OBERKANTE AUSBAU bzw. UNTERKANTE AUSBAU

4.0 SCHRAFFUREN

Brandschutzdefinitionen nach BS-Konzept:

F0 | F30 | F90 | Brand-wand | Treppen-rauhwand

STAHLBETON
MAUERWERK
MW NACHTRÄGLICH
GIPSKARTON

BESTAND
NEU ALLG.
STAHLBETON
BETON UNBEWEHRT
TROCKENBAU ALLG.
VORSATZ-SCHALE

5.0 DECKENHÖHEN

IH = INSTALLATIONSHÖHE
AD = ABGEHÄNGTE DECKE
LH = RAUMHÖHE
FB = FUSSBODENAUFBAU
DECKENVERSPRUNG

6.0 SYMBOLE IM GRUNDRISS (SANITÄR)

HANDWASCHBECKEN
WASCHTISCH
ÄRZTE-WASCHTISCH MIT ARMHEBEL-ARMATUR
WC-BECKEN
AUSGUSSBECKEN
AUSGUSSBECKEN MIT DESINF.-DOSIERGERÄT
BODENABLAUF
STECKBECKENSPÜLER
PAPIERHANDTUCHSPENDER UND ABWURFKORB

BESTANDSMÖBLIERUNG DARSTELLUNG **OHNE** FÜLLFLÄCHEN

NEUE MÖBLIERUNG DARSTELLUNG **MIT** FÜLLFLÄCHEN

7.0 SYMBOLE IM DECKENSPIEGEL

ZULUFT
ABLUFT
BRANDMELDER
PERSONENMELDER
KAMERA
LAUTSPRECHER
FLUCHTWEGLEUCHTE
LEUCHTE ...
LANGFELDLEUCHTE ...
RASTERLEUCHTE ...
WANDLEUCHTE ...
(P) PENDELLEUCHTE
(E) EINBAU
(A) AUFBAU
(D) DOWNLIGHT

Metall-Glas-Elemente mit Brandschutzanforderungen sind hinsichtlich erforderlicher Schwellen, Bodenanschlüsse und Einstandshöhen objektspezifisch auf Grundlage der Systemzulassung zu planen.

Planindex	ÄNDERUNGEN / ERGÄNZUNGEN:	NAME:	DATUM:
03	Ergänzung Hinweistext	KEn	11.11.2026
02	Anpassung Türmaß	KEn	12.10.2026
01	s. Änderungswolken	KEn, PLa	01.10.2026

Bauherr:

Burghof-Klinik GmbH
Fachkrankenhaus für Psychiatrie, Psychotherapie und Psychosomatik
Virchowstraße 5
31737 Rinteln

2.BA
Vorbereitung der Standortkonzentration von Aerzen nach Rinteln

Entwurfsverfasser:

GS P Architekten GmbH & Co. KG
Am Speicher XI Segment 6
28217 Bremen
T (0421) 20 36 4 - 0
F (0421) 20 36 4 - 28
www.architekten-gsp.de
info@architekten-gsp.de

Liegenschaft /Adresse:
Virchowstraße 5
31737 Rinteln

LGNr.: 002-78-11

Gebäude / Bauwerk / Bauteil / Trakt / Objekt :
Detail Metallglas Elemente

Geb.-Nr.:

Planinhalt / Geschoss:
Metallglaselemente
DT-MG-Detail Metallglas Elemente
MG-Elemente_EG

Planungsstufe / Leistungsphase:
Ausführungsplanung

Gezeichnet:	Maßstab:	Blatt-Gr.:	Plan-Nr.:	Datum:
KEn	1:20	DIN A1		11.11.2026

Bearbeiter:	CAD-Projektdaten:	Status:
	196 RIN PSY	AFU-Bau

Datum/Unterschrift Projektleitung

FREIGABE BAUHERR:

Datum/Unterschrift